



Kraftstofffilter selber
wechseln: **Fiat Punto 188**
Diesel -
Austauschanleitung

VIDEO-TUTORIAL



Wichtig!

Dieser Ablauf des Austauschs kann für folgende Fahrzeuge benutzt werden:

FIAT Panda II Schrägheck (169) 1.3 D Multijet 4x4, FIAT Panda II Schrägheck (169) 1.2 4x4, FIAT Sedici (FY) 2.0 D Multijet, FIAT Sedici (FY) 2.0 D Multijet 4x4, FIAT Ducato III Kastenwagen (250, 290) 3.0 Natural Power, FIAT Doblo I Cargo (223) 1.3 JTD 16V Multijet, FIAT Ducato III Kastenwagen (250, 290) 3.0 D 150 Multijet, FIAT Ducato III Bus (250, 290) 3.0 D 150 Multijet, FIAT Ducato III Pritsche / Fahrgestell (250, 290) 3.0 D 150 Multijet, FIAT Doblo II Pritsche/Fahrgestell (263) 1.3 D Multijet, FIAT Idea (350) 1.3 D Multijet, FIAT Ducato III Bus (250, 290) 2.3 D 130 Multijet, FIAT Multipla (186) 1.9 JTD 105, FIAT Ducato III Pritsche / Fahrgestell (250, 290) 2.3 D 4x4 120 Multijet, FIAT Ducato III Kastenwagen (250, 290) 2.3 D 4x4 120 Multijet, (+ 77)

Die Schritte können je nach Fahrzeugdesign leicht variieren.

AUSTAUSCH: KRAFTSTOFFFILTER – FIAT PUNTO 188.
LISTE DER WERKZEUGE, DIE SIE BENÖTIGEN:



- Flacher Schraubendreher
- Flüssigkeitsbehälter
- Kotflügelschoner

WERKZEUGE KAUFEN

Austausch: Kraftstofffilter – Fiat Punto 188. Tipp von AUTODOC:

- Für ausreichende Belüftung des Arbeitsplatzes. Kraftstoffdämpfe sind giftig.
- Bitte beachten Sie: alle Arbeiten am Auto – Fiat Punto 188 – sollten bei ausgeschaltetem Motor durchgeführt werden.


FÜHREN SIE DEN WECHSEL IN DER FOLGENDEN REIHENFOLGE DURCH:

1 Öffnen Sie die Haube.




2 Verwenden Sie eine Kotflügel-Schutzabdeckung, um Schäden an der Lackierung und den Kunststoffteilen des Autos zu verhindern.

3 Trennen Sie die Verkabelung des Kraftstoffsensors vom Kraftstofffilter. Verwenden Sie einen flachen Schraubendreher.



4 Schrauben Sie die Kraftstofffilterabdeckung ab.



5 Bereiten Sie einen Behälter für Flüssigkeiten vor.

6 Entfernen Sie den Kraftstofffilter.




7 Legen Sie die alte Filterpatrone in den Behälter.


Austausch: Kraftstofffilter – Fiat Punto 188. Tipp:

- Achtung! Aus dem Filtergehäuse und den Schläuchen kann Kraftstoff austreten.

8 Entfernen Sie den alten Dichtring. Verwenden Sie einen flachen Schraubendreher.




9 Bauen Sie den neuen Dichtring ein. Verwenden Sie einen flachen Schraubendreher.



10

Installieren Sie einen neuen Kraftstofffilter.




Austausch: Kraftstofffilter – Fiat Punto 188. AUTODOC empfiehlt:

- Stellen Sie sicher, dass der Kraftstofffilter korrekt positioniert ist. Berücksichtigen Sie die Richtungsmarkierung des Kraftstoffdurchflusses.
- Achten Sie während der Installation darauf, dass kein Staub und Schmutz in das Kraftstofffiltergehäuse gelangt.
- Gehen Sie sicher, dass Sie nur qualitativ hochwertige Filter verwenden.


11

Installieren Sie den Deckel des Kraftstofffiltergehäuse und ziehen Sie ihn an.



12


Verbinden Sie die Verkabelung des Kraftstoffsensors mit dem Kraftstofffilter.



Austausch: Kraftstofffilter – Fiat Punto 188. AUTODOC-Experten empfehlen:

- Bevor Sie starten, schalten Sie die Zündung mehrmals ein und aus. Dies sollte getan werden, um die Kraftstoffpumpe zu aktivieren, damit sie Kraftstoff durch das Kraftstoffsystem pumpt.


- 13** Lassen Sie den Motor ein paar Minuten laufen. Dies ist notwendig, um sicherzustellen, dass die Komponente ordnungsgemäß funktioniert.



- 14** Den Motor abstellen.

- 15** Entfernen Sie die Kotflügel-Abdeckung.

- 16** Schließen Sie die Haube.



Austausch: Kraftstofffilter – Fiat Punto 188. Fachleute empfehlen:

- Um die Umwelt zu schützen, stellen Sie sicher, dass Sie die benutzten Filter an speziellen Rücknahmestellen entsorgen.

GUT GEMACHT! 

WEITERE TUTORIALS ANSEHEN

AUTODOC – TOP QUALITÄT UND PREISWERTE AUTOTEILE ONLINE

MOBILE AUTODOC APP: TOLLE ANGEBOTE UND BEQUEMES
EINKAUFEN

EINE GROSSE AUSWAHL AN ERSATZTEILEN FÜR IHR AUTO

KAUFEN SIE ERSATZTEILE FÜR FIAT-AUTOS

KRAFTSTOFFFILTER: EINE GROSSE AUSWAHL

WÄHLEN SIE ERSATZTEILE FÜR FIAT PUNTO 188-AUTOS

KRAFTSTOFFFILTER FÜR FIAT-AUTOS: JETZT ZUGREIFEN

**KRAFTSTOFFFILTER FÜR FIAT PUNTO 188-AUTOS: DIE
BESTEN SCHNÄPPCHEN UND ANGEBOTE**

ⓘ HAFTUNGSAUSSCHLUSS:

Das Dokument beinhaltet nur allgemeine Empfehlungen die hilfreich für Sie sein können, wenn Sie Reparatur- oder Ersatzmaßnahmen durchführen. AUTODOC haftet nicht für Verluste, Verletzungen, Schäden am Eigentum, die während des Reparatur- oder Ersatzprozesses durch eine fehlerhafte Anwendung oder eine Fehlinterpretation der bereitgestellten Informationen auftreten.

AUTODOC haftet nicht für irgendwelche möglichen Fehler und Unsicherheiten dieser Anleitung. Die Informationen werden nur für informative Zwecke bereitgestellt und können Anweisungen von einem Spezialisten nicht ersetzen.

AUTODOC haftet nicht für die falsche oder gefährliche Verwendung von Geräten, Werkzeugen und Autoteilen. AUTODOC empfiehlt dringend, vorsichtig zu sein und die Sicherheitsregeln zu beachten, wenn Sie die Reparatur oder Ersatzmaßnahmen durchführen. Denken Sie daran: Die Verwendung von Autoteilen minderwertiger Qualität wird nicht garantieren, dass Sie das richtige Level an Verkehrssicherheit erreichen.

© Copyright 2022 – Alle Inhalte, insbesondere Texte, Fotografien und Grafiken sind urheberrechtlich geschützt. Alle Rechte, einschließlich der Vervielfältigung, Veröffentlichung, Bearbeitung und Übersetzung, bleiben vorbehalten, AUTODOC GmbH.