

Führen Sie den Ersatz in der folgenden Reihenfolge durch:



Ersetzen Sie die Bremsbeläge an jeder Achse des Ford Fiesta V paarweise. Dies bewirkt ein effizientes Bremsen

Waschen Sie die Brems Elemente nicht mit Benzin, Diesel oder Benzin-basierten Lösungsmitteln.

1

Ziehen Sie den Feststellbremshebel an.

2

Platzieren Sie Keilblöcke unter den Hinterräder.

3



Lösen Sie die Radhalterungsschrauben

4

Heben Sie die Vorderseite des Autos und sichern auf Stützen.

5



Entfernen Sie die Vorderräder.

6



Mit einem Schlitzschraubenzieher, entfernen Sie den Bremssattel Federclip

7



Mit einem Schlitzschraubenzieher können Sie die Kappen der beiden Führungsbolzen entfernen.

8.1



Schrauben Sie die Befestigung des Bremssattels ab

8.2




9



Entfernen Sie den Bremssattel.

10



Der innere Bremsbelag ist an dem Bremskolben befestigt. Nehmen Sie die Bremsbacke heraus.

11




Entfernen Sie den äußeren Bremsbelag mit dem Führungsbolzen.

12




Drücken Sie den Kolben bis zum Anschlag in den Zylinder.

13.1



Bringen Sie die innere Bremsbelagfederklammer in den Kolben und drücken Sie den Belag auf den Kolben.

13.2



14



Befestigen Sie den äußeren Bremsklotz auf den Sattelhalterung-Führungsstiften, so dass das Reibungsmaterial der Scheibe gegenüberliegt.

15



Installieren Sie den Bremssattel und fixieren Sie diesen.

16



Legen Sie beide Stiftkappen zurück.

17



Installieren Sie die Bremssattelfeder

18



Bringen Sie das Rad an

19



Senken Sie das Auto und ziehen Sie die Radschrauben über Kreuz an.

i AutoDoc empfiehlt:

Prüfen Sie den Bremsflüssigkeitsstand im Ausgleichsbehälter und füllen Sie ggf. nach.

Für 150-200 km nach dem Austausch der Bremsbeläge reibungslos fahren. Vermeiden Sie unnötige und scharfe Bremsen bis zum Anschlag.

Wir hoffen, dass diese
Information hilfreich für Sie
war

▶ [Video Tutorial](#)

Sehen Sie sich unsere ausführlichen Video-Guides zur Reparatur Ihres Ford Fiesta V auf unserem Youtube Kanal an. Sehen Sie sich die Video-Guides an.

🛒 [AutoDoc online](#)

Höchste Qualität für Bremsbeläge für Ihren Ford Fiesta V sind auf AutoDoc verfügbar. Zur Webseite.

AUTODOC — TOP QUALITÄT UND PREISWERTE AUTOTEILE ONLINE

HOCHWERTIGE AUTOTEILE



FORD



BREMSBELÄGE



FORD FIESTA V



BREMSBELÄGE FÜR FORD



BREMSBELÄGE FÜR FORD FIESTA V



i Haftungsausschluss

Das Dokument beinhaltet nur allgemeine Empfehlungen die hilfreich für Sie sein können, wenn Sie Reparatur- oder Ersatzmaßnahmen durchführen. AutoDoc haftet nicht für Verluste, Verletzungen, Schäden am Eigentum, die während des Reparatur- oder Ersatzprozesses durch eine fehlerhafte Anwendung oder eine Fehlinterpretation der bereitgestellten Informationen auftreten.

AutoDoc haftet nicht für irgendwelche möglichen Fehler und Unsicherheiten dieser Anleitung. Die Informationen werden nur für informative Zwecke bereitgestellt und können Anweisungen von einem Spezialisten nicht ersetzen.

AutoDoc haftet nicht für die falsche oder gefährliche Verwendung von Geräten, Werkzeugen und Autoteilen. AutoDoc empfiehlt dringend, vorsichtig zu sein und die Sicherheitsregeln zu beachten, wenn Sie die Reparatur oder Ersatzmaßnahmen durchführen. Denken Sie daran: Die Verwendung von Autoteilen minderwertiger Qualität wird nicht garantieren, dass Sie das richtige Level an Verkehrssicherheit erreichen.

AUTODOC IN SOZIALEN MEDIEN:

