AUTODOC
Expert in auto parts!

Wie Sie den Unterarm der vorderen Einzelradaufhängung am Mercedes-Benz 190 W201 ersetzen

Führen Sie den Ersatz in der folgenden Reihenfolge durch:

1

Ziehen Sie den Feststellbremshebel an.

2

Lösen Sie die Radhalterungsschrauben

3

Heben Sie die Vorderseite des Autos und sichern auf Stützen.

4

Entfernen Sie die Vorderräder.

5

Ziehen Sie die Stabilisatorenbuxe von dem Steuerarm ab.

6

Schrauben Sie die Spurgelenkmutter ab. Entfernen Sie das Kugelgelenk aus dem Achsschenkel.

Wie Sie den Unterarm der vorderen Einzelradaufhängung am Mercedes-Benz 190 W201 ersetzen

7.1



Lösen Sie die Federbolzen.

7.2

8



Benutzen Sie einen Federspanner und spannen Sie die Feder

9



Ziehen Sie den unteren Arm vom Achsschenkel ab.

10

Entfernen Sie die Feder.

11

Entfernen Sie den Arm.

Wie Sie den Unterarm der vorderen Einzelradaufhängung am Mercedes-Benz 190 W201 ersetzen

12

Installieren Sie den Arm.

13

Installieren Sie die Feder.

14

Installieren Sie das Kugelgelenk am Achsschenkel.

15

Verwenden Sie ein hydraulisches Gestell, um eine Last auf dem Hebel herzustellen.

16.1

Ziehen Sie die Hebelbefestigungsschrauben an.

16.2

Wie Sie den Unterarm der vorderen Einzelradaufhängung am Mercedes-Benz 190 W201 ersetzen

16.3



17

Befestigen Sie die Stabilisatorbuxe an dem Steuerarm.

18

Bringen Sie das Rad an

19

Senken Sie das Auto und ziehen Sie die Radschrauben über Kreuz an.

AutoDoc empfiehlt:

Achsvermessung überprüfen und ggf. einstellen.

Wir hoffen, dass diese Information hilfreich für Sie war

Video Tutorial

Sehen Sie sich unsere ausführlichen Video-Guides zur Reparatur Ihres Mercedes-Benz 190 W201 auf unserem Youtube Kanal an. Sehen Sie sich die Video-Guides an.

AutoDoc online

Höchste Qualität für Querarme für Ihren Mercedes-Benz 190 W201 sind auf AutoDoc verfügbar. Zur Webseite.

Wie Sie den Unterarm der vorderen Einzelradaufhängung am Mercedes-Benz 190 W201 ersetzen

AUTODOC — TOP QUALITÄT UND PREISWERTE AUTOTEILE ONLINE

HOCHWERTIGE AUTOTEILE



MERCEDES-BENZ

QUERARME

MERCEDES-BENZ190 W201

QUERARME FÜR MERCEDES-BENZ

QUERARME FÜR MERCEDES-BENZ 190 W201

Haftungsausschluss

Das Dokument beinhaltet nur allgemeine Empfehlungen die hilfreich für Sie sein können, wenn Sie Reparatur- oder Ersatzmaßnahmen durchführen. AutoDoc haftet nicht für Verluste, Verletzungen, Schäden am Eigentum, die während des Reparatur- oder Ersatzprozesses durch eine fehlerhafte Anwendung oder eine Fehlinterpretation der bereitgestellten Informationen auftreten.

AutoDoc haftet nicht für irgendwelche möglichen Fehler und Unsicherheiten dieser Anleitung. Die Informationen werden nur für informative Zwecke bereitgestellt und können Anweisungen von einem Spezialisten nicht ersetzen.

AutoDoc haftet nicht für die falsche oder gefährliche Verwendung von Geräten, Werkzeugen und Autoteilen. AutoDoc empfiehlt dringend, vorsichtig zu sein und die Sicherheitsregeln zu beachten, wenn Sie die Reparatur oder Ersatzmaßnahmen durchführen. Denken Sie daran: Die Verwendung von Autoteilen minderwertiger Qualität wird nicht garantieren, dass Sie das richtige Level an Verkehrssicherheit erreichen.

AUTODOC IN SOZIALEN MEDIEN: